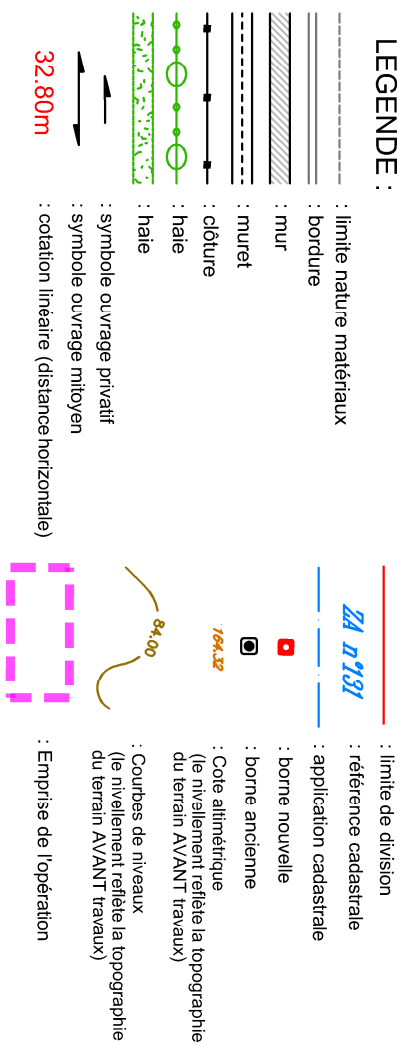


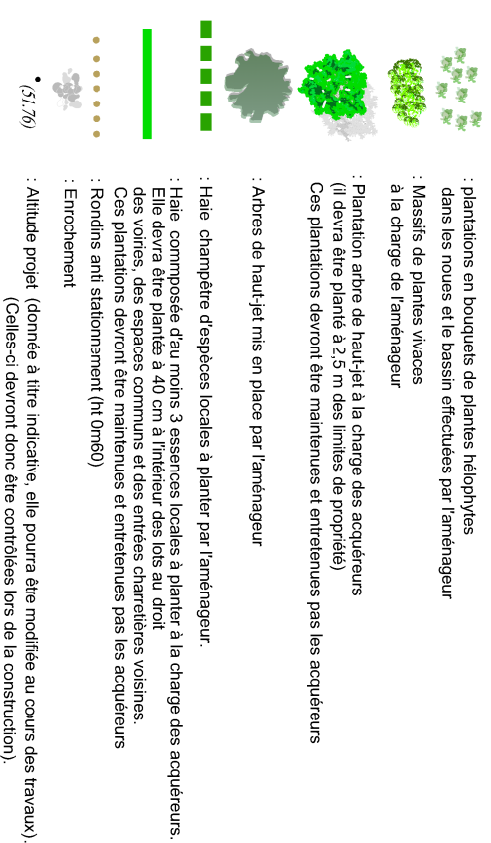
# LÉGENDE




## LEGENDE PROJET :




Un abri réservé au stockage des conteneurs d'ordures ménagères et/ou une aire de présentation de ces conteneurs sont exigés. Ils doivent être implantés dans les lots, en continuité des entrées charrières de manière à être librement accessible aux services de ramassage. Les emplacements figurés sur le plan PA.9. Les aires devront être clos au 3/4 et d'une dimension de 1 m X 2 m. Une haie sera plantée entre les espaces communs (voiries) et l'ouvrage. L'aménagement de ces espaces sera à la charge des acquéreurs. Pour les lots 10 et 11 une aire de présentation des conteneurs sera créée dans l'espace commun, à la charge de l'aménageur.



## LEGENDE IMPLANTATION :



## LEGENDE RESEAUX :



\*\* Les positions des réseaux et des branchements sont données à titre indicatif et pourront être modifiées au cours des travaux. Celles-ci devront donc être contrôlées lors de la construction.

# DEPARTEMENT DE L'EURE COMMUNE DE CHÂTEAU-SUR-EPTE

Route de Gisors (D 146)

Résidence : "Résidence de l'Epte"

## PLAN DE VENTE DU LOT N°8

Parcelle section ZA n°



Permis d'aménager  
Réf. : PA 27152 17 A0001  
Surface de plancher  
250 m<sup>2</sup>



Route de Gisors (D 146)

Maître d'ouvrage

**altitude**  
Géomètres Experts  
105, route d'Alfort, 5 - route de Neufchâtel  
76230 Val de Reuil  
☎ 02.76.51.05.20

ALTIUDE LOTISSEMENT

Immeuble Magellan III  
105, route d'Alfort, 5 - route de Neufchâtel  
76230 Val de Reuil

105, route d'Alfort, 5 - route de Neufchâtel  
76230 Val de Reuil

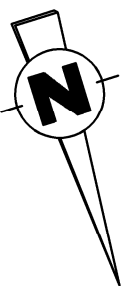
☎ 02.76.51.05.20

Géomètre-Expert

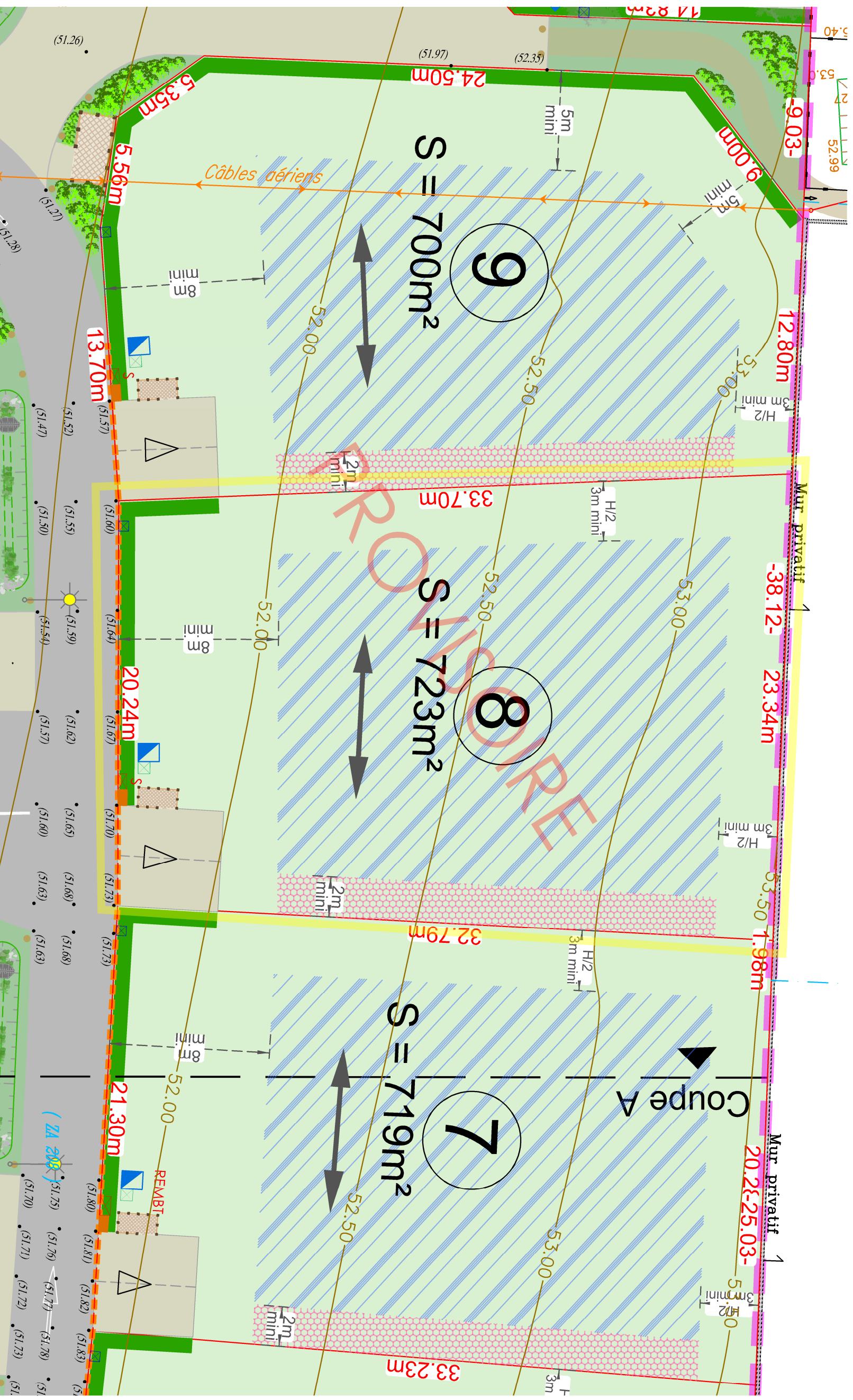
**AGÉOSE**  
Géomètres Experts  
Géomètre-Expert  
Voie du Futur  
27103 VAL DE REUIL CEDX  
☎ 02.32.40.05.13

AGÉOSE  
Géomètre-Expert  
Voie du Futur  
27103 VAL DE REUIL CEDX  
☎ 02.32.40.05.13

INDICE	MODIFICATIONS	Date
A	Plan provisoire : - En attente des nouvelles références cadastrales, - Les cotes et superficies sont données à titre indicatif en l'attente des accords sur limites.	07/03/2018
Dossier n° 161002		161002.dwg



DEPARTEMENT DE L'EURE  
COMMUNE DE CHÂTEAU-SUR-EPTE  
Résidence : "Résidence de l'Épte"  
**PLAN DE VENTE DU LOT N°8**  
Parcelle section ZA n°



Légende au verso

Echelle : 1/200 ème