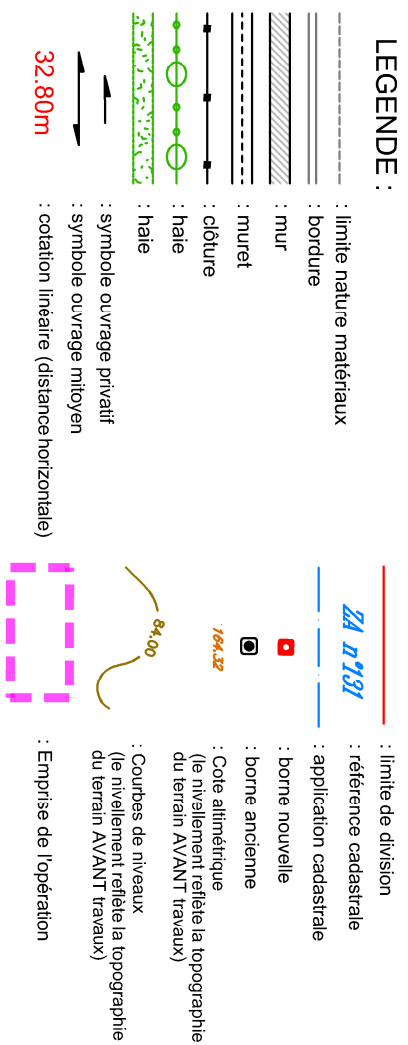
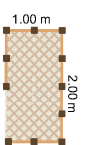


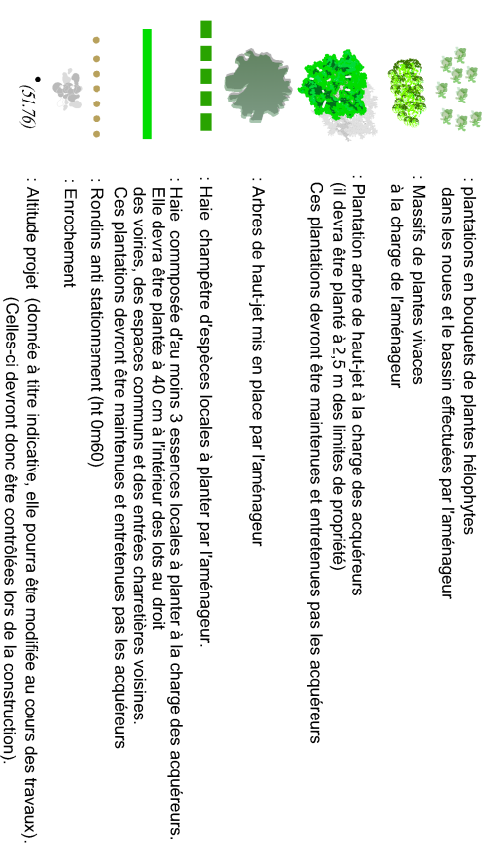
LÉGENDE




LEGENDE PROJET :



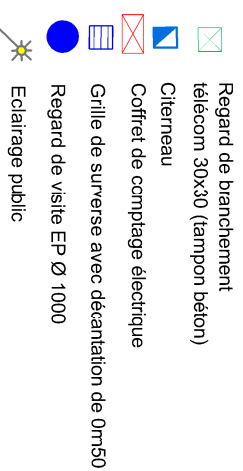
Un abri réservé au stockage des conteneurs d'ordures ménagères et/ou une aire de présentation de ces conteneurs sont exigés. Ils doivent être implantés dans les lots, en continuité des entrées charretières de manière à être librement accessible aux services de ramassage. Les emplacements figurés sur le plan PA.9. Les aires devront être clos au 3/4 et d'une dimension de 1 m X 2 m. Une haie sera plantée entre les espaces communs (voiries) et l'ouvrage. L'aménagement de ces espaces sertira à la charge des acquéreurs. Pour les lots 10 et 11 une aire de présentation des conteneurs sera créée dans l'espace commun, à la charge de l'aménageur.



LEGENDE IMPLANTATION :



LEGENDE RESEAUX :



** Les positions des réseaux et des branchements sont données à titre indicatif et pourront être modifiées au cours des travaux. Celles-ci devront donc être contrôlées lors de la construction.

DEPARTEMENT DE L'EURE COMMUNE DE CHÂTEAU-SUR-EPTE

Route de Gisors (D 146)

Résidence : "Résidence de l'Epte"

PLAN DE VENTE DU LOT N°19

Parcelle section ZA n°



Permis d'aménager
Réf. : PA 27152 17 A0001
Surface de plancher
250 m²



Route de Gisors (D 146)

Maître d'ouvrage

altitude
Géomètres Experts
Immeuble Magellan III
76230 Courcelles-sur-Orne, Route de Neufchâtel
☎ 02.76.51.05.20

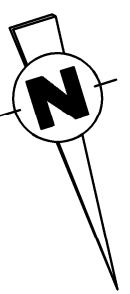
ALTITUDE LOTISSEMENT

Immeuble Magellan III
76230 Courcelles-sur-Orne, Route de Neufchâtel
☎ 02.76.51.05.20

Géomètre-Expert

AGÉOSE
Géomètres Experts
Géomètre-expert
Voie du Futur
BP322
27103 VAL DE REUIL CEDX
☎ 02.32.40.05.13

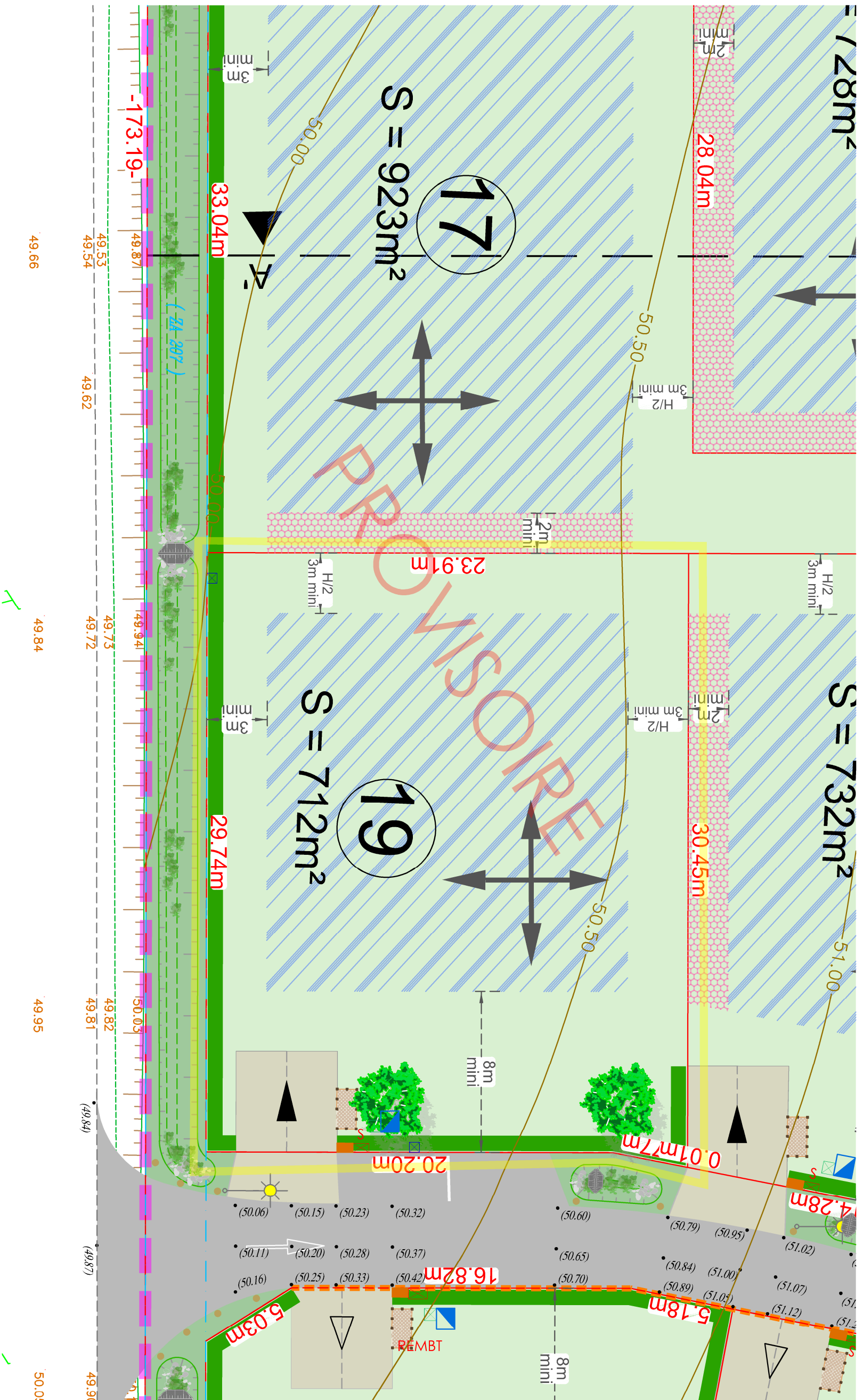
INDICE	MODIFICATIONS	Date
A	Plan provisoire : - En attente des nouvelles références cadastrales, - Les cotes et superficies sont données à titre indicatif en l'attente des accords sur limites.	07/03/2018
Dossier n° 161002		161002.dwg



DEPARTEMENT DE L'EURE
 COMMUNE DE CHÂTEAU-SUR-EPTE
 Résidence : " Résidence de l'Épte "

PLAN DE VENTE DU LOT N°19

Parcelle section ZA n°



Légende au verso

Echelle : 1/200 ème